

# **ANEURISMA AÓRTICO ABDOMINAL ROTO**

**Manejo Endovascular**

***ENFOQUE PRÁCTICO***

LEONARDO BALLESTAS

MALDONADO

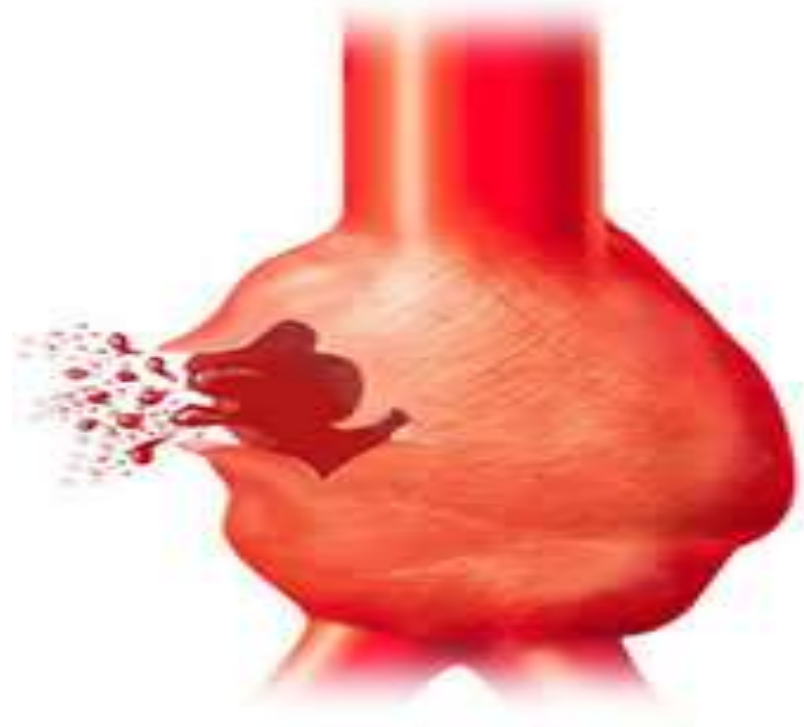
CIRUJANO VASCULAR Y

ENDOASCULAR

CLINICA FUNDACION VALLE DEL LILI

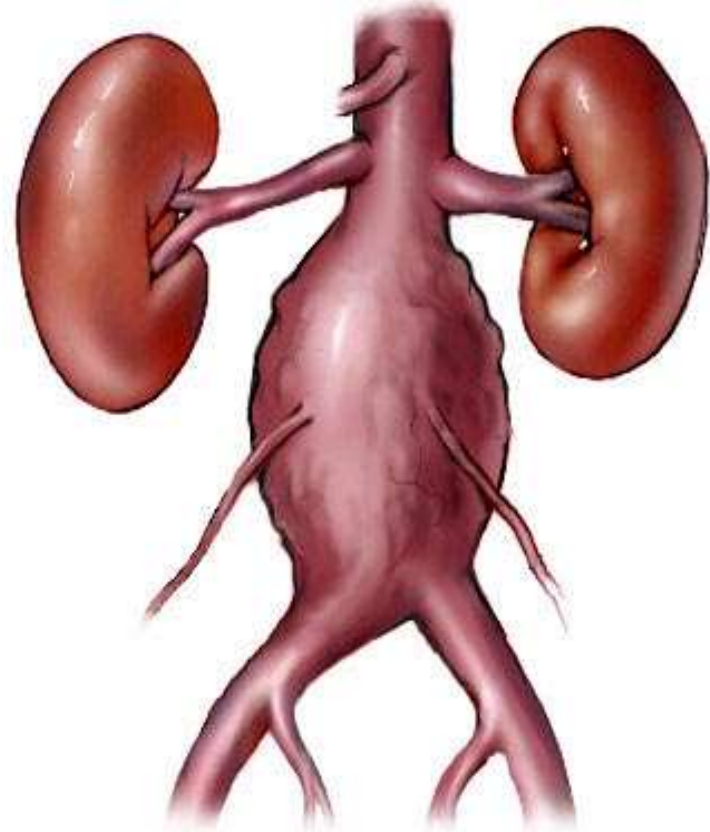
# ANEURISMA AÓRTICO

- 10 causa de muerte en EU
- Mortalidad se encuentra entre el 80 y 90%
- Solo la mitad de los pacientes que llegan a urgencias sobreviven



Rottura di un aneurisma, evento infausto, spesso fatale

# TIPO DE ANEURISMA



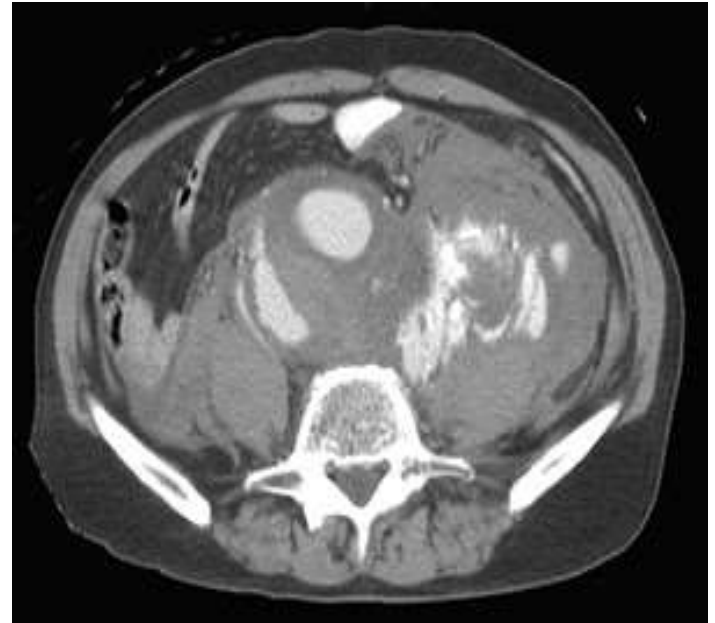
the Ad Hoc Committee on Reporting Standards of the Society for Vascular Surgery

# PRESENTACIÓN CLÍNICA

- Hipotensión
- Dolor abdominal o lumbar
- Masa pulsátil



**CIRUJANO VASCULAR**



# ANEURISMA AORTA ABDOMINAL ROTO

ESTABLE

INESTABLE

IN EXTREMIS

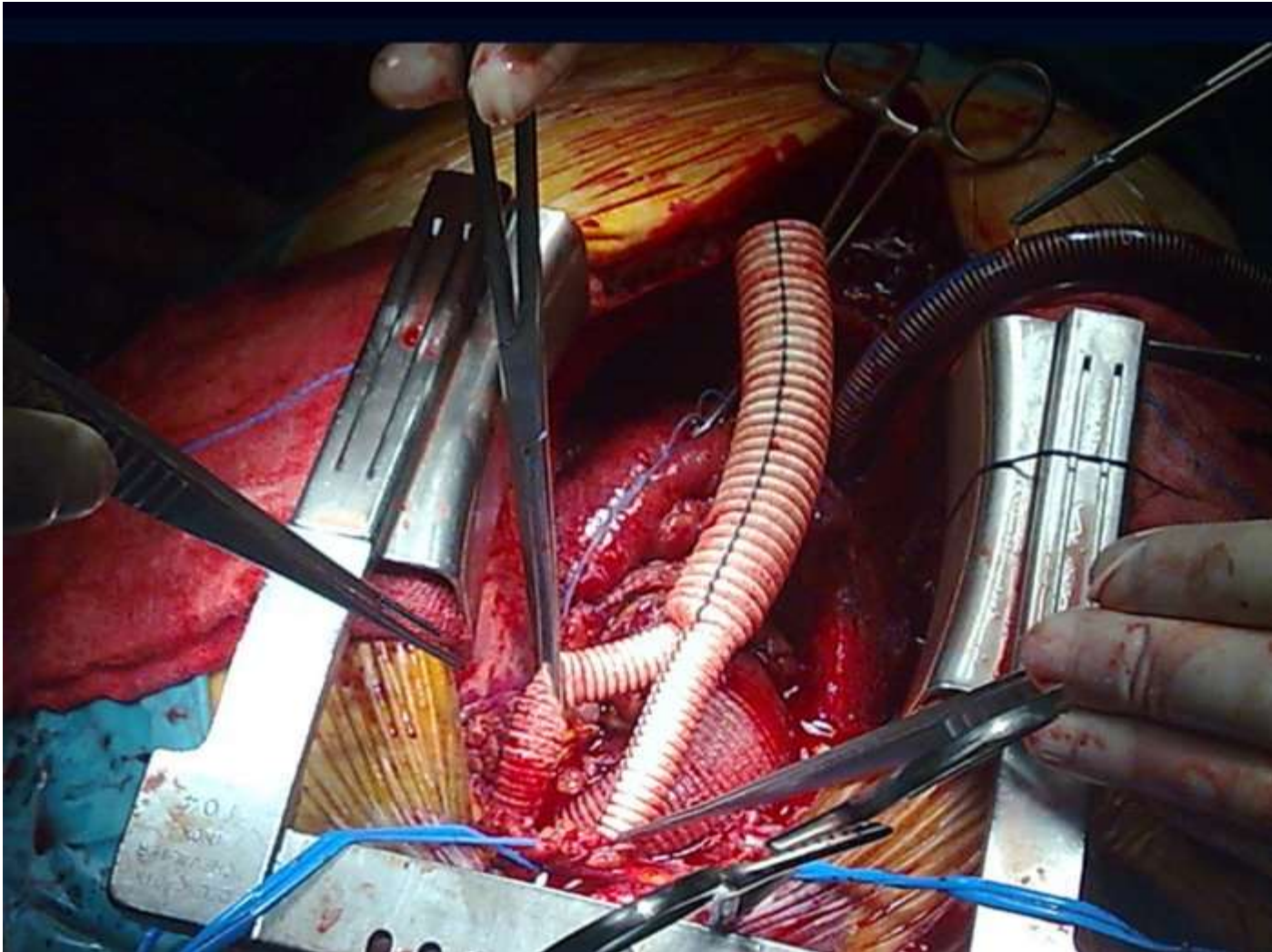
PINZAMIENTO DE LA AORTA DE LA AORTA

ANGIOTAC  
TORACOABDOMINAL

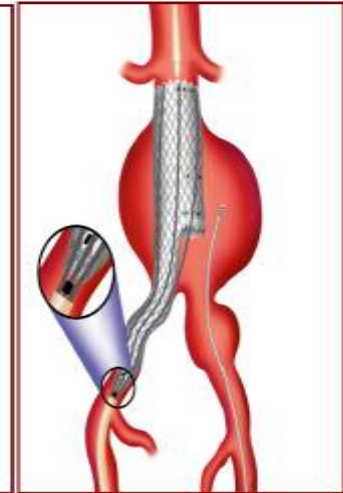
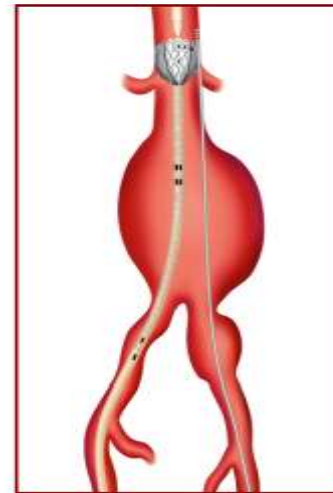

MANEJO  
QUIRÚRGICO

MANEJO ENDOVASCULAR

# MANEJO QUIRÚRGICO



# ENDOVASCULAR AORTIC REPAIR



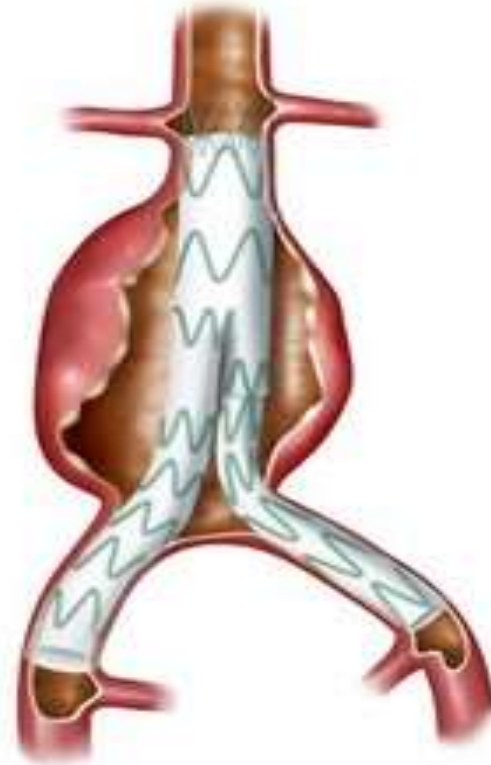
# PORQUE ENDOVASCULAR?

- Menos invasivo
- Mortalidad a 30 días 18,5% para EVAR vs. 54% para cirugía abierta
- Cirugía es un tratamiento curativo y durable

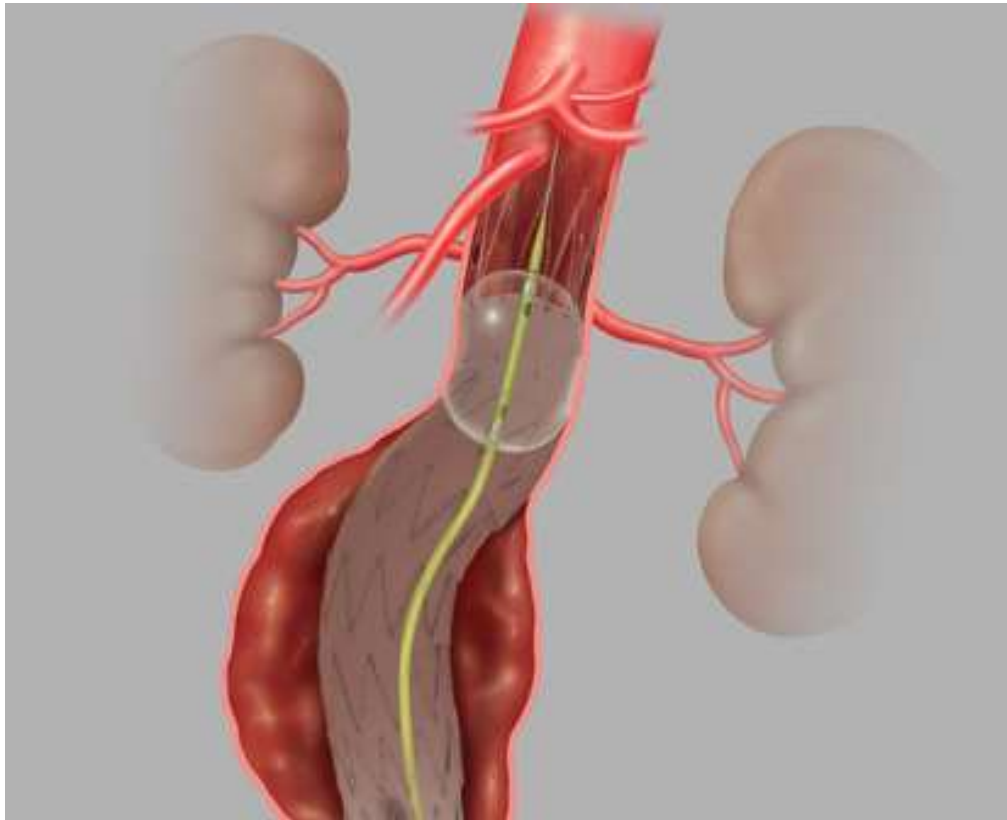
Marin ML, Veith FJ, Cynamon J, et al. Initial experience with transluminally placed endovascular grafts for the treatment of complex vascular lesions. *Ann Surg* 1995;222(4):449–65 [discussion: 465–9].



# MANEJO ENDOVASCULAR



# BALÓN DE OCLUSIÓN AÓRTICO



# SINDROME COMPARTIMENTAL



# CONCLUSIONES

- EVAR es posible en pacientes con anatomía favorable
- A pesar de lo menos invasivo el procedimiento tiene una considerable tasa de complicaciones
- Requiere ser realizado en centros de alta complejidad vascular

**Si buscas  
resultados distintos,  
no hagas  
siempre lo mismo.**

Albert Einstein

