

Nuestros Resultados



Los resultados económicos del año 2.008 colocan a la Fundación Valle del Lili entre las primeras 50 empresas del Valle del Cauca y la primera como Institución Prestadora de Servicios de Salud de la región y no sólo por sus activos o nivel de ingresos sino por la generación de empleo directo e indirecto.

Los activos totales a 31 de diciembre de 2.008 fueron \$178.045 millones, 19% por encima de los registrados en el año 2.007. Dentro de esta variación se destaca principalmente propiedades y equipo correspondiente a las inversiones realizadas en construcciones en curso y equipo en tránsito.

Los deudores se han incrementado en proporción al nivel de ventas pero la rotación de cartera se conserva en 70 días. El pasivo de la Fundación presenta un crecimiento reflejado en obligaciones financieras que va ligado a las nuevas construcciones y parte de este endeudamiento tiene su colateral en el activo corriente en el rubro de inversiones.

Los ingresos operacionales alcanzaron la suma de \$197.067 millones con un crecimiento del 14% frente al año 2.007; el costo de ventas fue de \$168.554 millones y los gastos operacionales de administración \$11.838 millones para un resultado operativo de \$16.675 millones lo que representa un margen operacional del 8.5% de los ingresos.

El EBITDA fue de \$22.129 millones, generación de caja que permitió atender el servicio de la deuda y garantiza el cumplimiento de obligaciones.

La Fundación presentó un excedente neto al final del ejercicio de \$10.448 millones lo que corresponde a un margen del 5.3%.

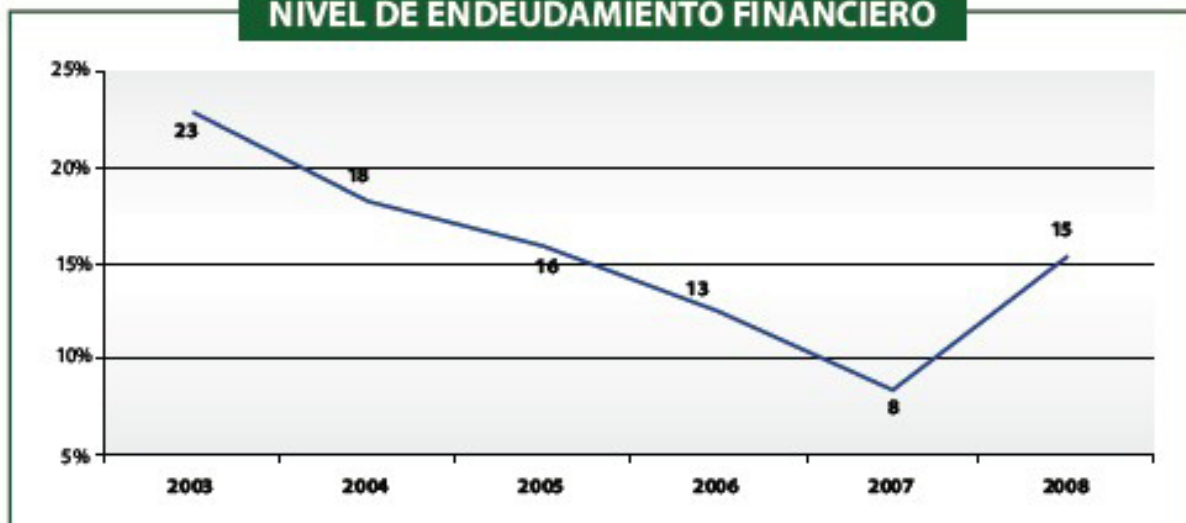
A pesar de que varios sectores de la economía han empezado a reflejar indicadores negativos, consideramos que la Fundación está preparada para enfrentar la coyuntura económica sin dejar de lado las oportunidades que podamos tener en mejorar eficiencia, controlar el gasto buscando siempre ser la alternativa que ofrezca mayor costo- beneficio para nuestros clientes y usuarios.

Alvaro Quintero Castaño
Director Administrativo y Financiero

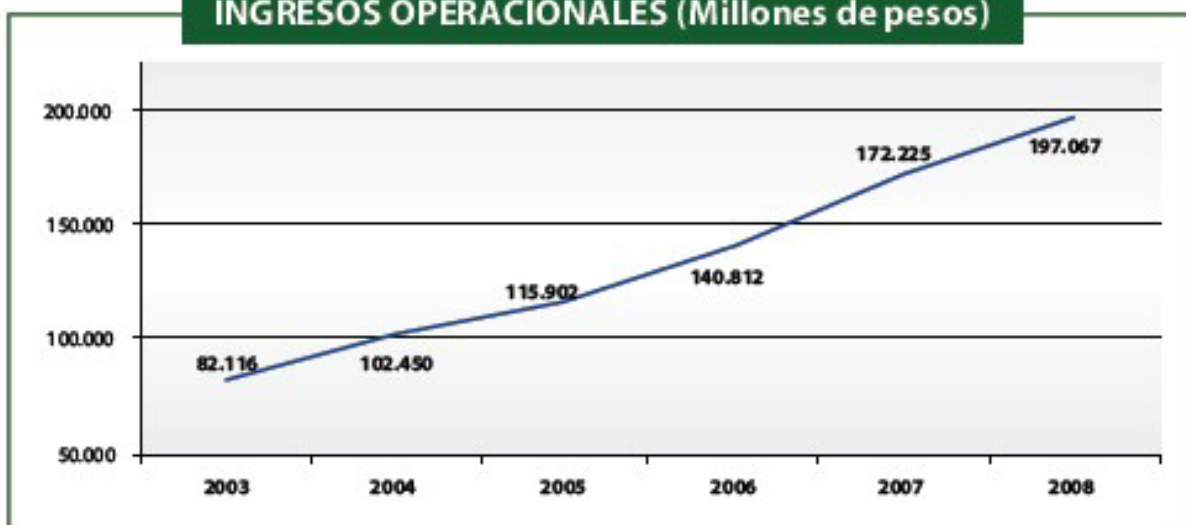
Nuestros Resultados



NIVEL DE ENDEUDAMIENTO FINANCIERO



INGRESOS OPERACIONALES (Millones de pesos)



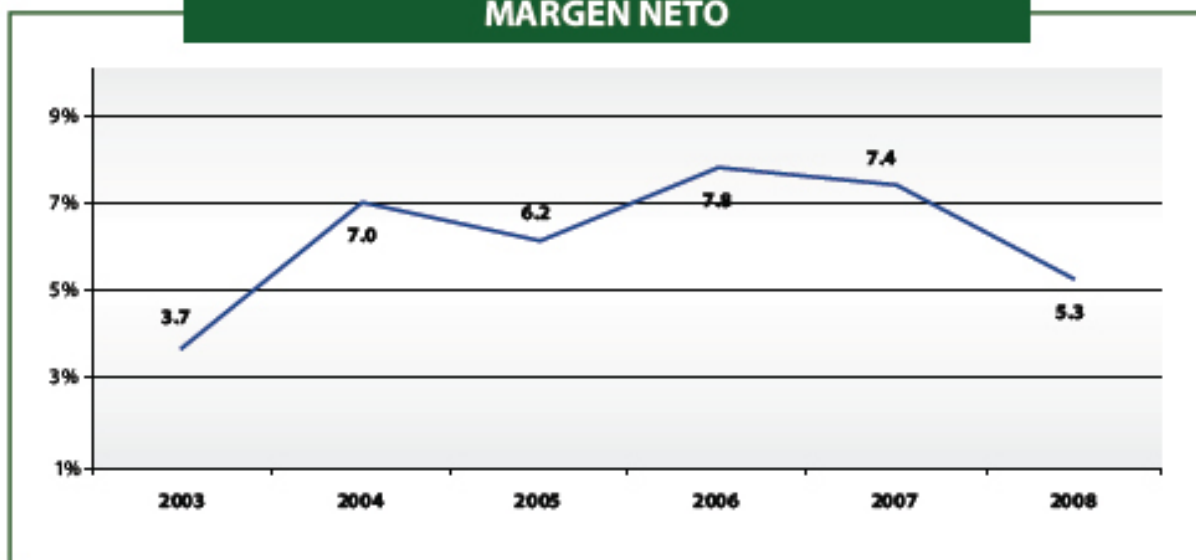


Nuestros Resultados

MARGEN OPERACIONAL



MARGEN NETO



Nuestros Resultados



EBITDA Vs INGRESO OPERACIONAL



EBITDA (Millones de pesos)

